



**УВД по СВАО ГУ МВД России по г. Москве
ОМВД по району Ростокино г. Москвы**

**Комплексный анализ
оперативно-служебной деятельности
Отдела МВД России по району
Ростокино г. Москвы
по результатам работы
за 12 месяцев 2016 года**

**г. Москва
2016 год**

СОДЕРЖАНИЕ

I. СОЦИАЛЬНО-ДЕМОГРАФИЧЕСКАЯ ХАРАКТЕРИСТИКА РАЙОНА РОСТОКИНО Г.МОСКВЫ

II. ОБЩАЯ ХАРАКТЕРИСТИКА КРИМИНАЛЬНОЙ СИТУАЦИИ НА ТЕРРИТОРИИ ОБСЛУЖИВАЕМОЙ ОМВД РОССИИ ПО РАЙОНУ РОСТОКИНО г. МОСКВЫ ЗА 12 МЕСЯЦЕВ 2016 ГОДА

2.1. Динамика и уровень преступности

2.2. Характеристика обстановки по структуре правонарушений

2.2.1. По тяжести совершенных деяний

2.2.2. По видам криминалистических проявлений

2.2.3. По составу лиц, совершивших преступления

2.2.4. По территориальности

2.3. Структурные особенности регистрируемой преступности на территории района Ростокино г. Москвы по отдельным видам преступлений за 12 месяцев 2016 года

III. РЕЗУЛЬТАТЫ ЭФФЕКТИВНОСТИ ДЕЯТЕЛЬНОСТИ ОМВД РОССИИ ПО РАЙОНУ РОСТОКИНО Г.МОСКВЫ ЗА 12 МЕСЯЦЕВ 2016 ГОДА

3.1. Разрешение заявлений, сообщений и иной информации о происшествиях.

3.2. Раскрытие преступлений

3.3. Расследование преступлений.

3.4. Розыск преступников, без вести пропавших лиц и идентификация личности неопознанных трупов.

3.5. Охрана правопорядка в общественных местах и на улицах

3.6. Административная практика (без учета нарушений правил дорожного движения)

3.7. Дорожно-транспортная обстановка.

3.8. Финансово-хозяйственная деятельность и ресурсное обеспечение.

3.9. Итоги мониторинга общественного мнения об эффективности деятельности Отдела МВД России по району Ростокино г. Москвы

3.10. Внутренние условия, влияющие на результативность оперативно-служебной деятельности Отдела.

IV. ОЦЕНКА ЭФФЕКТИВНОСТИ ДЕЯТЕЛЬНОСТИ.

V. ВЫВОДЫ И РЕКОМЕНДАЦИИ

I. СОЦИАЛЬНО-ДЕМОГРАФИЧЕСКАЯ ХАРАКТЕРИСТИКА РАЙОНА РОСТОКИНО Г.МОСКВЫ

Район Ростокино входит в состав 17-и районов Северо-Восточного административного округа города Москвы.

Его граница проходит: по оси реки Яуза, далее по осям: проспект Мира, улица Сергея Эйзенштейна, восточным границам территории ВВЦ, оси улицы Сельскохозяйственной, вдоль улицы В. Пика, далее по оси малого кольца Московской железной дороги, потом по границам полосы отвода Ярославского направления МЖД до реки Яуза. Район граничит с районами Ярославский и Свиблово на севере, Останкинский — на западе, Алексеевский — на юге, Богородское — на востоке.

Район занимает территорию 4 400 000 кв.м., в нём насчитывается 15 улиц.

На территории района расположена платформа «Яуза» Ярославского направления МЖД, платформы МЦК «Ростокино» и «Ботанический сад» и станция метро «Ботанический сад» Калужско-Рижской линии Московского метрополитена. На территории района также находится депо Московской монорельсовой транспортной системы и Трамвайное депо им. Баумана.

В районе 150 многоквартирных жилых домов, 404 подъезда, 14781 квартира.

Численность проживающего населения - 38995 человек.

II. ОБЩАЯ ХАРАКТЕРИСТИКА КРИМИНАЛЬНОЙ СИТУАЦИИ НА ТЕРРИТОРИИ ОБСЛУЖИВАЕМОЙ ОМВД РОССИИ ПО РАЙОНУ РОСТОКИНО Г. МОСКВЫ ЗА 12 МЕСЯЦЕВ 2016 ГОДА

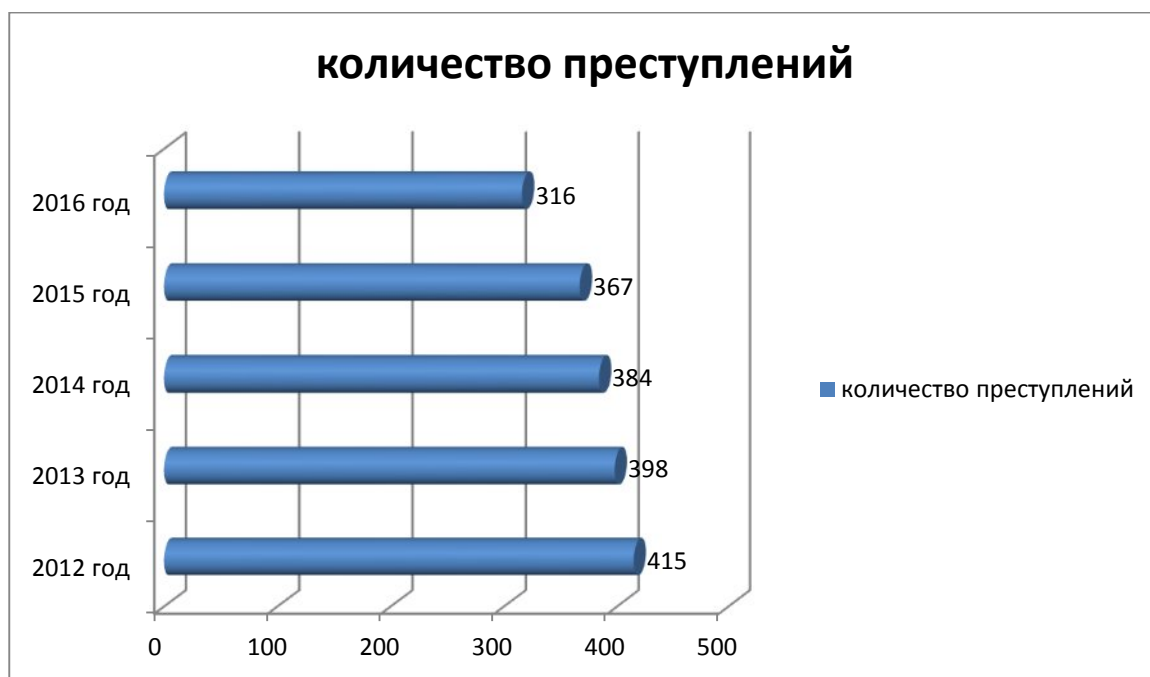
2.1. Динамика и уровень преступности

В Отделе МВД России по району Ростокино г. Москвы¹ за 12 месяцев 2016 года на территории района Ростокино г. Москвы зарегистрировано 274 преступления, что на 13,9% меньше, чем за аналогичный период прошлого года, снизилось так же количество преступлений средней до 101, на 10,6% и небольшой тяжести до 107, на 31,0% соответственно.

Таким образом, имеется тенденция к снижению уровня преступности в целом и по отдельным видам в частности.

Наглядно можно рассмотреть состояние преступности на диаграмме 1.

¹ Далее – «Отдел»



Причиной сокращения общего числа совершенных на территории района преступлений явилась проводимая профилактическая работа по предупреждению и пресечению преступлений против личности и собственности, которая позволила снизить количество совершенных на территории преступлений средней и небольшой тяжести.

За период 2016 года 102 (+8,5%;) преступления раскрыто.

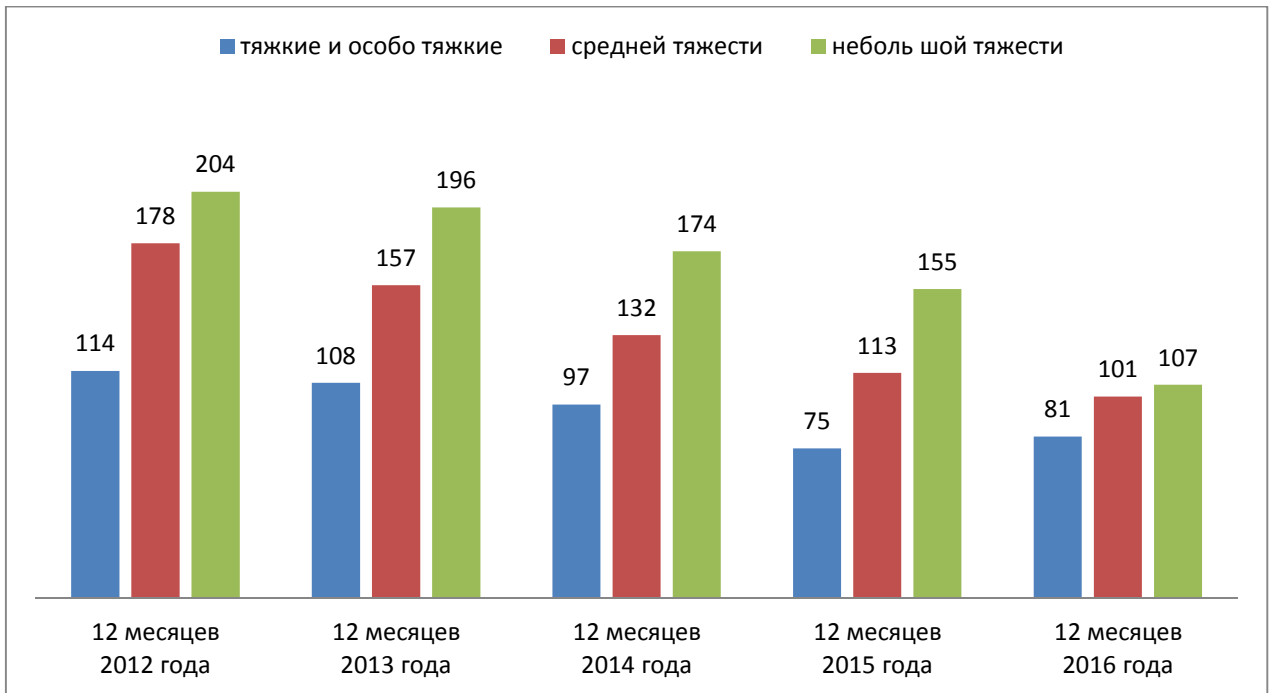
Уровень преступности в расчете на 100 тысяч населения составил 710,0. Это средний показатель среди районов СВАО.

2.2. Характеристика обстановки по структуре правонарушений

Структура преступности отражает удельный вес объема отдельного типа, рода или вида преступлений в общем объеме криминальных проявлений.

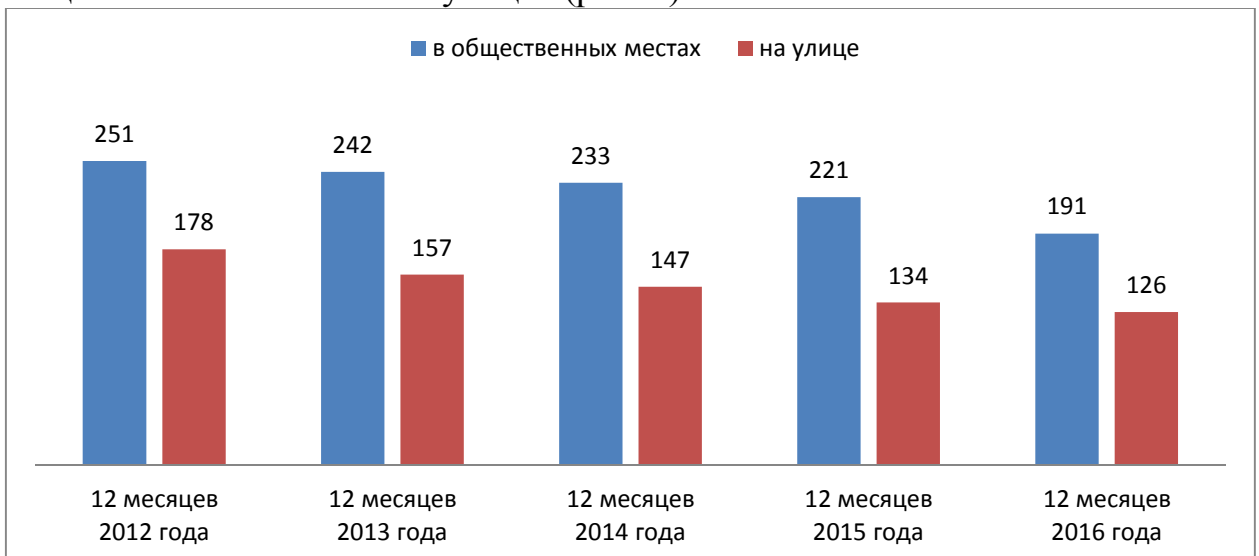
2.2.1. По тяжести совершенных деяний

Пятилетние динамические изменения тяжести преступности нашли свое отражение в диаграмме (рис. 2), где представлены показатели зарегистрированных тяжких и особо тяжких преступлений, в сравнении с преступлениями средней и небольшой тяжести.



Снижение общего количества зарегистрированных на территории района преступлений произошло за счет снижения регистрации всех видов преступлений.

Снижение зарегистрированных преступлений наблюдается так же в общественных местах и на улицах (рис. 3).



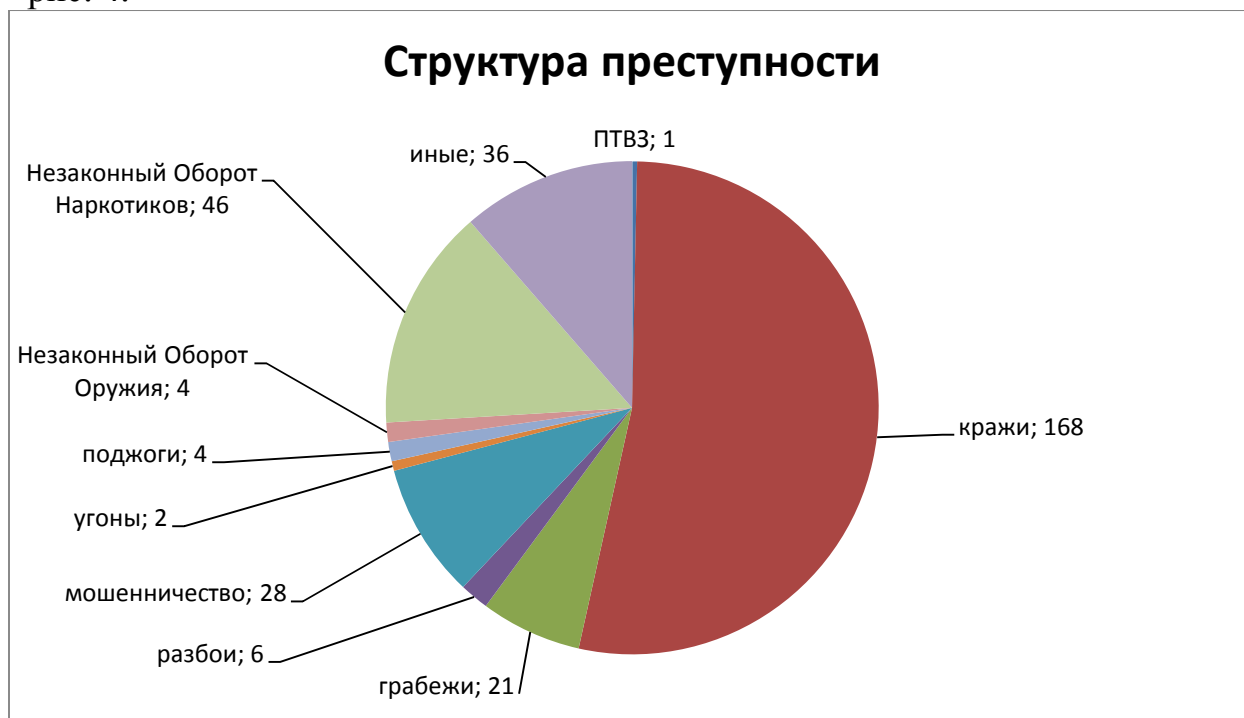
2.2.2. По видам криминалистических проявлений

Количество выявленных преступлений уменьшилось на 13,9% (с 367 до 316), сократилось количество выявленных преступлений сотрудниками Отдела с 313 до 293 на 6,4%. Однако количество раскрытых преступлений возросло с 90 до 101 преступления на 12,2%.

Активно проводимая профилактическая работа в жилом секторе позволила не допустить совершенных убийств, в т.ч. на бытовой почве, изнасилований. Сократилось количество причинений тяжкого вреда здоровью с 2 до 1 на 50,0%, краж всех видов с 214 до 168 на 21,5%. Однако возросло количество тяжких и особо тяжких преступлений совершенных на

улицах и в общественных местах. Так возросло количество грабежей с 19 до 21 на 10,5%, разбоев с 5 до 6 на 20,0%, поджогов с 2 до 4 на 100%, в т.ч. транспортных средств с 2 до 3, осталось на прежнем достаточно высоком уровне количество совершенных мошенничеств.

Структура преступности за 12 месяцев 2016 год представлена на рис. 4.



Анализируя данную ситуацию можно говорить о слабой профилактической работе на улицах и общественных местах сотрудников ППС и УУП. Не достаточно активно проводится работа по установке систем видеонаблюдения в наиболее криминогенных местах, не всегда выполнялись нормы выставления нарядов ППС. Всё это приводит к увеличению числа совершённых и нераскрытых преступлений. Отсутствие анализа проводимого руководством ООП не позволяет выявить наиболее криминогенные места района, чтобы приблизить к ним маршруты патрулирования.

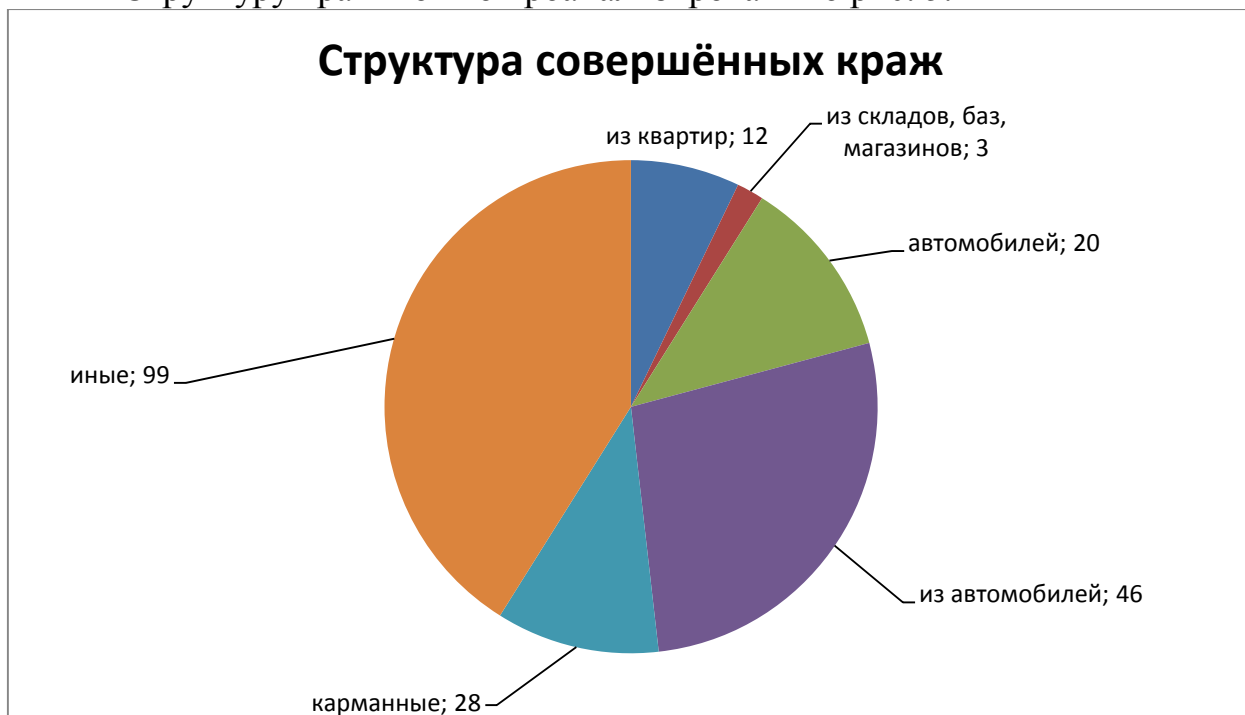
Службой УУП так же не готовится и не направляется информация по слабой освещённости улиц в наиболее криминогенных местах.

Больше половины всех преступных проявлений (71,2%) составили хищения чужого имущества, совершенные путем: краж – 168 (53,16%), грабежей – 21 (6,65%), разбоев – 6 (1,9%), мошенничеств – 28 (8,86%) и неправомерных завладений автотранспортом – 2 (0,63%).

Хотя и произошло снижение количества совершённых краж с 214 до 168, количество тяжких и особо тяжких краж осталось на прежнем уровне 38. Не удалось снизить количество квартирных краж. Особое беспокойство вызывает рост количества краж с (из) припаркованных на дворовых территориях автомобилей (с 32 до 46). Объектами хищения становятся

имущество, оставленное в автомобиле, а так же зеркальные элементы, решётки радиаторов, элементы декора, колёсные диски автомобилей.

Структуру краж можно проанализировать по рис. 5.



Проведенный анализ показывает, что наиболее криминогенными частями района Ростокино являются спальные районы с большим количеством жилых домов ул. Бажова, ул. Малахитовая, ул. Докукина и ул. Сельскохозяйственная.

Значительное число краж было совершено путем хищений имущества и денежных средств из кармана или сумки потерпевшего в дневное время суток.

Предметом хищения в большей степени являлись денежные средства и сотовые телефоны.

Наиболее пораженные данным видом преступных деяний является места массового скопления граждан, в том числе магазины, автобусные остановки, общественный транспорт.

Борьба с «карманными» кражами должна стать приоритетом и требует особого контроля со стороны руководителей оперативных подразделений. Требуется проведение оперативных мероприятий в местах возможного сбыта похищенного имущества.

Вызывает беспокойство не снижающееся количество мошенничеств общеуголовной направленности 28 динамика 0%.

От общего числа зарегистрированных преступлений, около 35% составляют мошенничества, связанных с использованием средств мобильной связи, банковских карт и сети Интернет.

При этом этот сегмент распределяется на ряд подвидов, а именно: мошенничества, совершенные по средствам снятия денежных средств с помощью банковских карт; банковские переводы; мошенничества,

совершенные путем перевода «электронных» денег через средства мобильной связи; предоставление услуг через сеть Интернет и социальные сети; «телефонные» мошенничества (оказание содействия в не привлечении родственников к ответственности за якобы совершение правонарушений); мошеннические действия, связанные с арендой, покупкой и продажей автотранспортных средств.

Рост этих преступлений, связан с низким уровнем профилактической работы в жилом секторе, который проводят участковые уполномоченные полиции.

Данное направление требует проведения более детального анализа и принятия управленческих решений, направленных на повышение эффективности противодействия мошенничествам.

Профилактическая деятельность сотрудников Отдела в отчетном периоде 2016 года по противодействию деятельности организованных групп и преступных сообществ привела к тому, что преступления данной категории на территории района Ростокино не совершались.

Благодаря эффективной работе служб профилактики на территории района так же не было совершено преступлений экстремистской направленности, а так же с применением оружия и взрывчатых веществ.

Особым элементом преступности является незаконный оборот оружия. За 12 месяцев 2016 года, на территории района выявлено 4 данных преступных деяния, за 2015 год ни одного.

Необходимо отметить, что все эти преступления были выявлены сотрудниками Отдела инициативно, лица по ним установлены.

Особую озабоченность вызывает в общем массиве преступности незаконный оборот наркотиков.

За 12 месяцев 2016 года на территории района выявлено 46 (+27,8%) преступных деяний, связанных с незаконным оборотом наркотиков, в том числе 28 (+16,7%) – с их сбытом.

Снизилась преступность в общественных местах района. Совершено 191 (2015 252), динамика (-24,2%) преступных деяние.

В 2016 году зарегистрировано 126 (2015 - 161), динамика (-21,7%) преступлений, совершенных на улицах района.

2.2.3. По составу лиц, совершивших преступления

Неоднозначно складывается обстановка с социальной характеристикой граждан, совершивших на территории района преступления. Всего раскрыто 102 преступления.

Так, рассматривая возраст граждан, совершивших преступления 59,8% (61) приходится на преступников, чей возраст составляет от 30 до 49 лет и 36,2% (37) – от 18 до 29 лет.

Из общего массива задержанных преступников, на женщин приходится 16,6% (17).

По социальному положению наибольший удельный вес приходится на граждан, не имеющих постоянный источник дохода, и составляет 67,7% (69), а так же служащих – 13,7% (14) и рабочих – 11,8% (12).

В состоянии алкогольного опьянения совершили преступления 22 гражданина или 21,6%, а в наркотическом – 6 или 5,9%, статистика по округу 20,7% совершили в алкогольном, а 4,0% в наркотическом.

Таким образом обстановка в районе Ростокино среди населения по распространению алкоголизма и наркомании неудовлетворительная.

Особое беспокойство вызывает преступность иногородних.

Принятые 1 января 2014 года изменения в миграционном законодательстве, продолжающиеся санкции экономического характера в отношении России странами-членами Евросоюза сказались на уровне иногородней преступности.

Количество нежителей столицы, совершивших на территории района преступления, от общего числа установленных лиц 39, доля составила 38,24%. Рост в районе Ростокино иногородней преступности один из самых больших на территории СВАО (округ 29,5%).

Так же доля преступности в криминальном массиве достаточно большая среди приезжих и иностранных граждан.

Это обусловлено тем, что на территории района Ростокино расположены станции Ярославской железной дороги, а так Ярославское шоссе, ведущее в сторону г. Мытищи. Кроме того, в районе ведется большое строительство жилых домов, где осуществляют свою трудовую деятельность большое количество иногородних и иностранных граждан.

Возросло на 100,0%(с 0 до 1) число преступлений, совершенных несовершеннолетними. Преступление совершено по ст. 161. Ч. 2 УК РФ (грабёж).

Необходимо отметить, что подросток является жителем г. Лосино-Петровский, Московской области, поэтому профилактическая деятельность с этим подростком сотрудниками Отдела не осуществлялась.

Из-за активной профилактической деятельности в жилом секторе снизилась с 19 до 14 на 26,3% преступность лиц, ранее судимых за преступления.

Таким образом, снижение показателей преступности ранее судимых лиц, а так же показатели «подростковой» преступности свидетельствуют о достаточности профилактической работы со стороны не только подразделений Отдела, но и других органов власти и самоуправления района Ростокино, различных общественных организаций.

2.2.4. По территориальности

Территорию района Ростокино условно можно разделить на три зоны обслуживания. Северная часть вместе с УПП № 85, Южная часть вместе с УПП № 86 и Восточная часть вместе с УПП № 84.

Рассматривая динамику и структуру преступности на территории обслуживания УПП, необходимо отметить, что снижение количества зарегистрированных преступлений отмечается на территории всех УПП: № 84 (105; -10,3%), УПП № 85 (98; -6,6%), УПП № 86 (126; -1,8%).

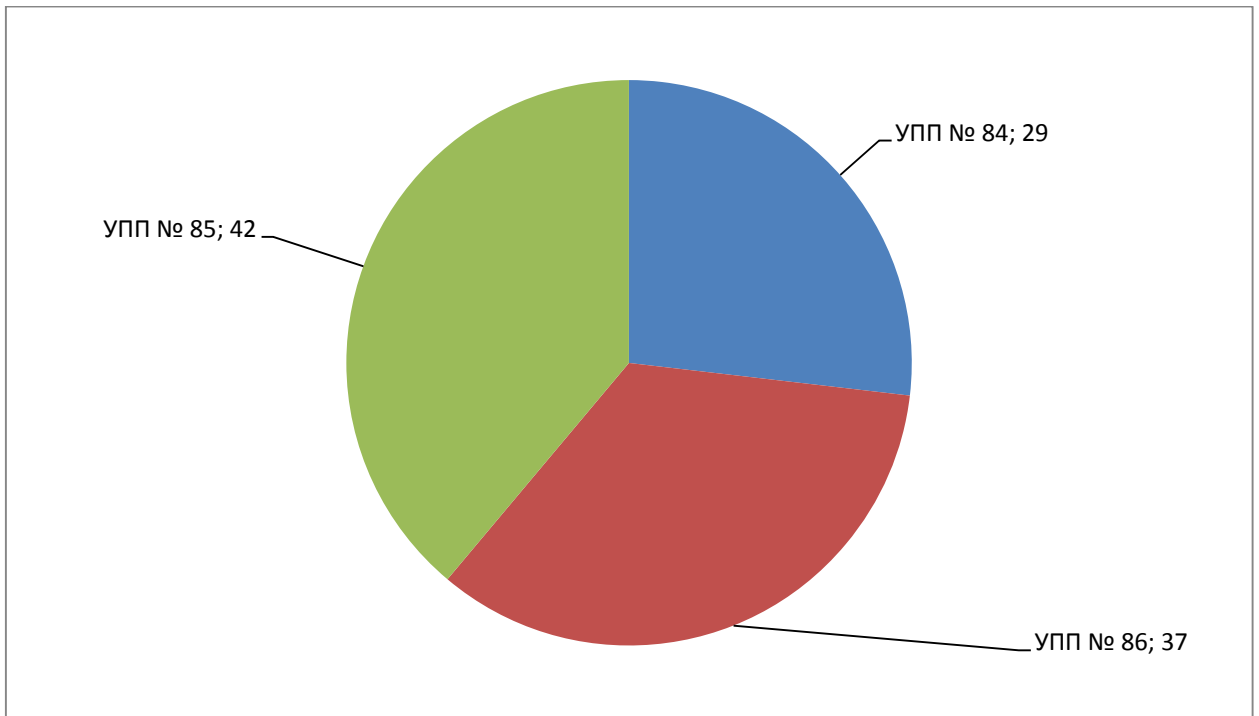
Распределение преступлений по территории района представлено на диаграмме 6.



Однако при общей тенденции снижения количества зарегистрированных преступлений произошёл рост преступных деяний тяжких на 8,0% с 75 до 81 и особо тяжких составов на 28,6% с 21 до 27. Удельный вес преступлений указанных категорий, в общем массиве, увеличился 2015 год 367 – 96, 2016 год 316 – 108 с 26,16% до 34,18%.

Наиболее криминогенной является территория УПП № 85 38,89%.

Распределение тяжких и особо тяжких преступлений по территории совершения отображено в диаграмме 7.



Различия в структуре преступности по зонам обслуживания УПП по отдельным видам отражены в диаграммах.

2.3. Структурные особенности регистрируемой преступности на территории района Ростокино г. Москвы по отдельным видам преступлений за 12 месяцев 2016 года

Убийства

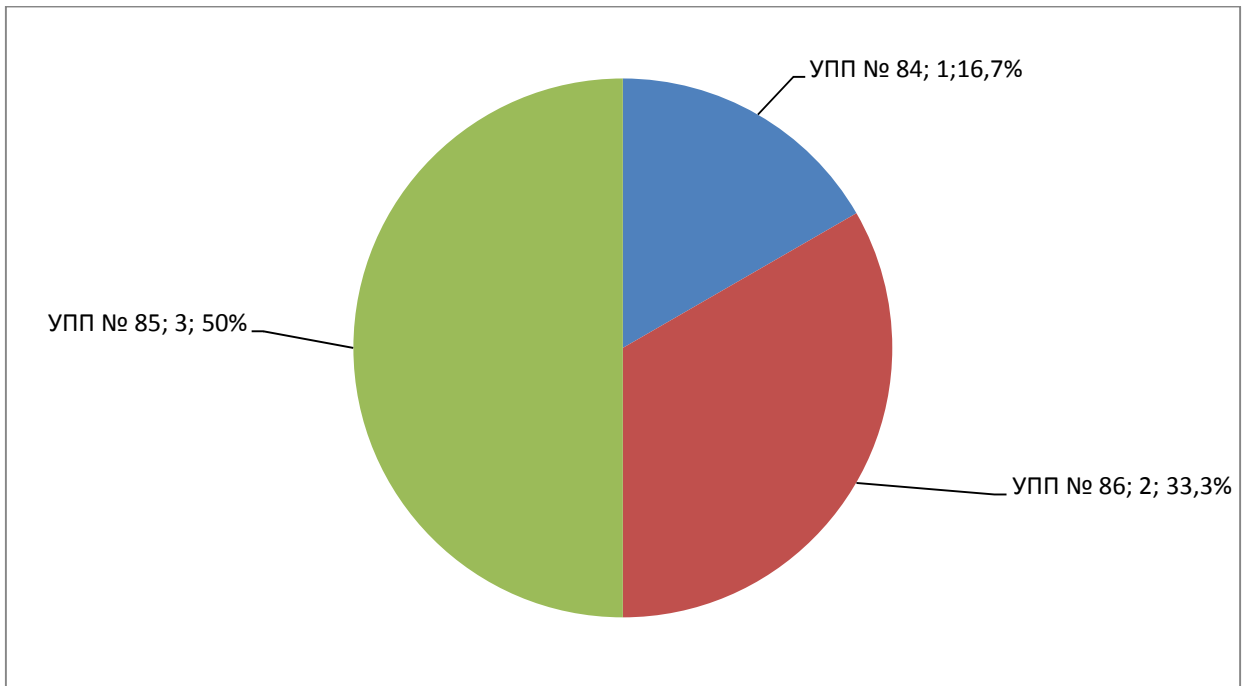
За 12 месяцев 2016 года убийств и покушений на убийства совершено не было.

Причинения тяжкого вреда здоровью

За совершено одно преступление, в 2015 году два.

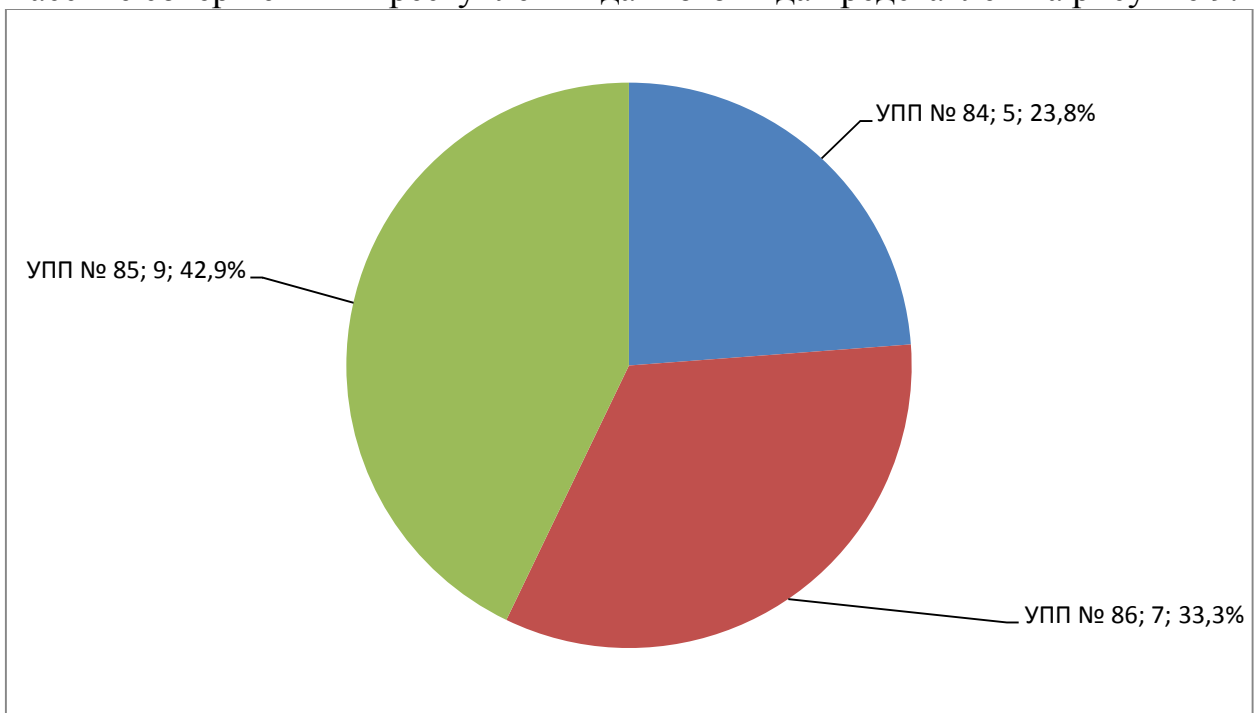
Разбой

Совершено на территории района Ростокино 6 (+20,0%) разбоев. Их распределение по территории обслуживания Отдела и удельный вес в общем массиве совершенных преступлений данного вида представлен на рисунке 8.



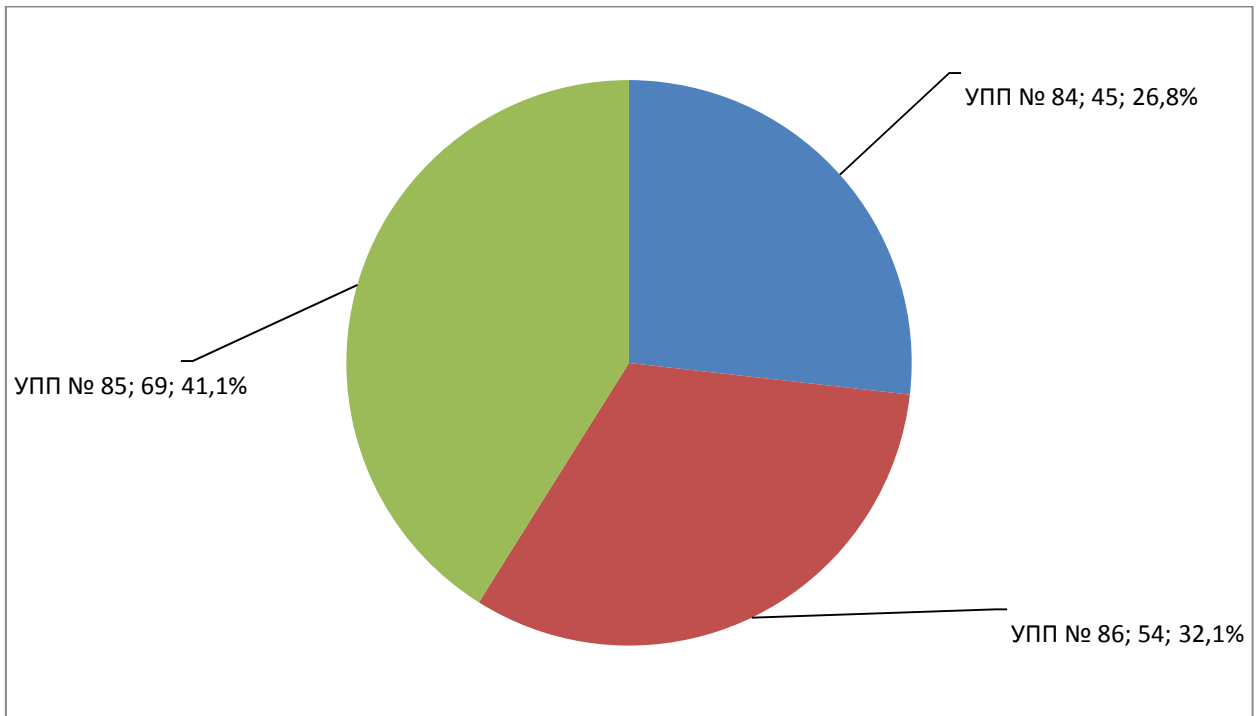
Грабежи

За 12 месяцев в районе зарегистрирован 21 (+10,5%) грабеж. Их распределение по территории обслуживания Отдела и удельный вес в общем массиве совершенных преступлений данного вида представлен на рисунке 9.



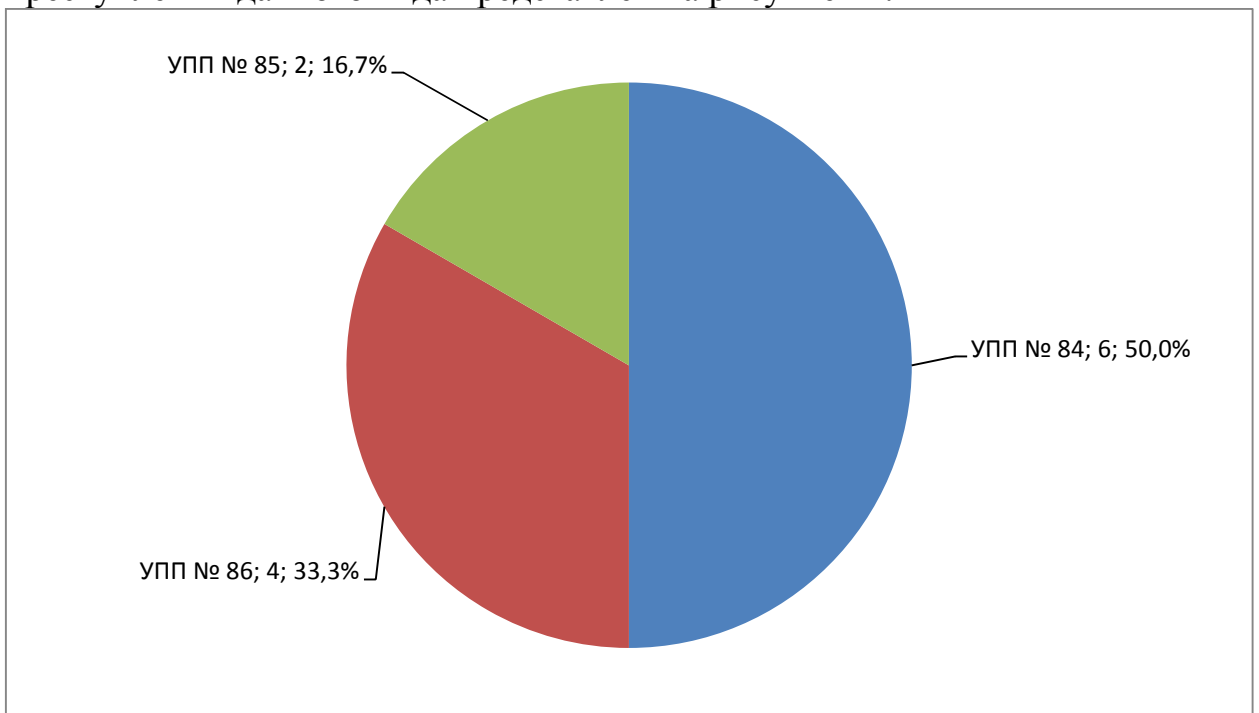
Кражи

За отчетный период зарегистрировано 168 (-21,5%) краж. Их распределение по территории обслуживания Отдела и удельный вес в общем массиве совершенных преступлений данного вида представлен на рисунке 10.



Кражи из квартир граждан

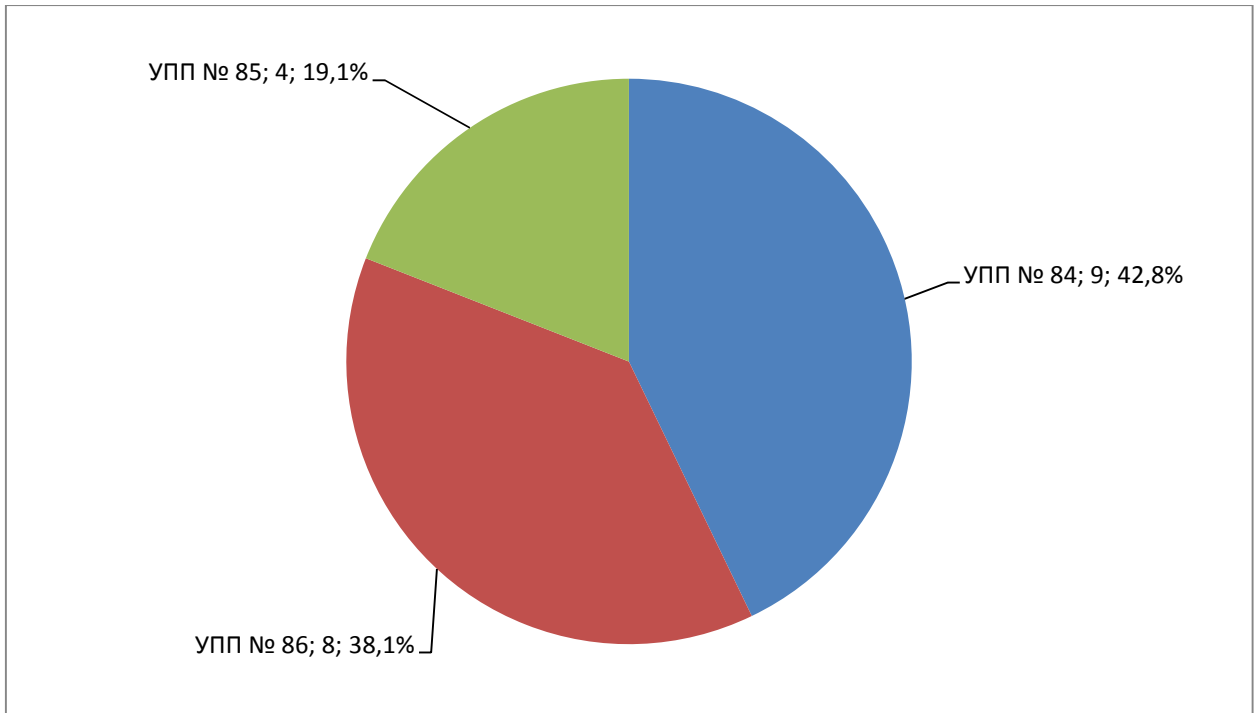
За отчетный период на территории района зарегистрированы 12 (+0,0%) краж из квартир граждан. Их распределение по территории обслуживания Отдела и удельный вес в общем массиве совершенных преступлений данного вида представлен на рисунке 11.



Кражи автотранспорта

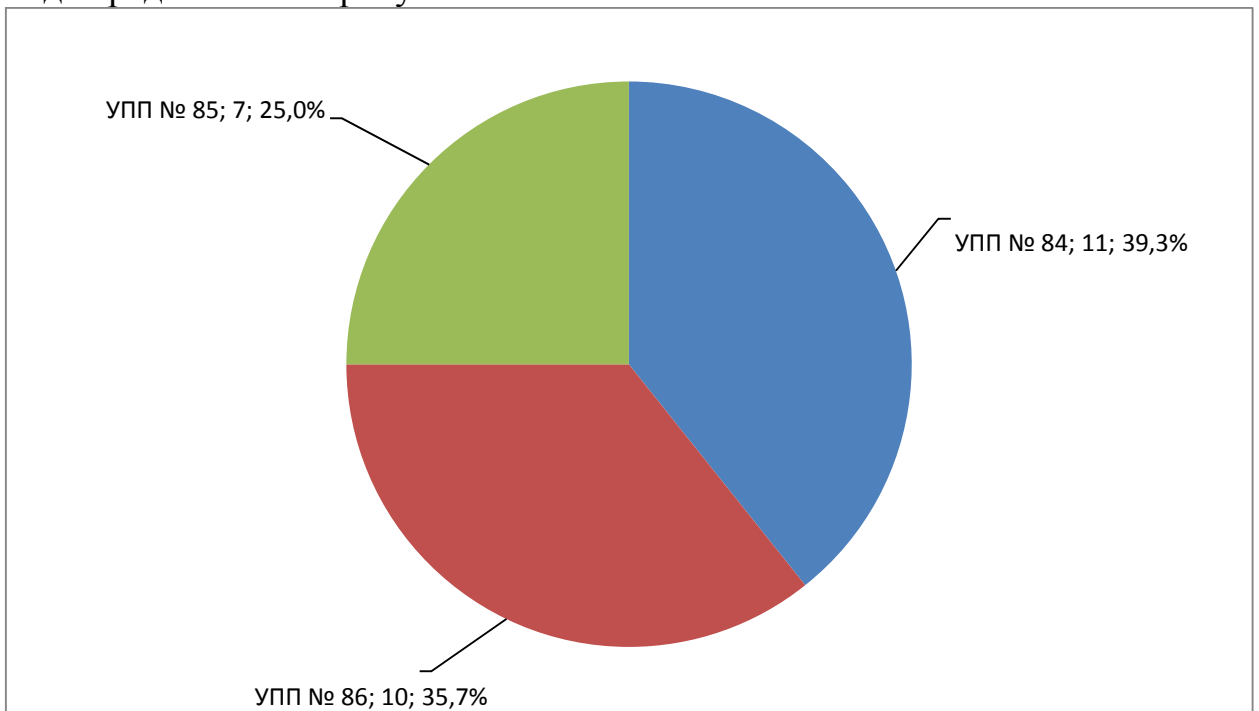
На территории округа зарегистрировано 21 (-19,2%) кража автотранспортных средств. Их распределение по территориям обслуживания

Отдела и удельный вес в общем массиве совершенных преступлений данного вида представлен на рисунке 12.



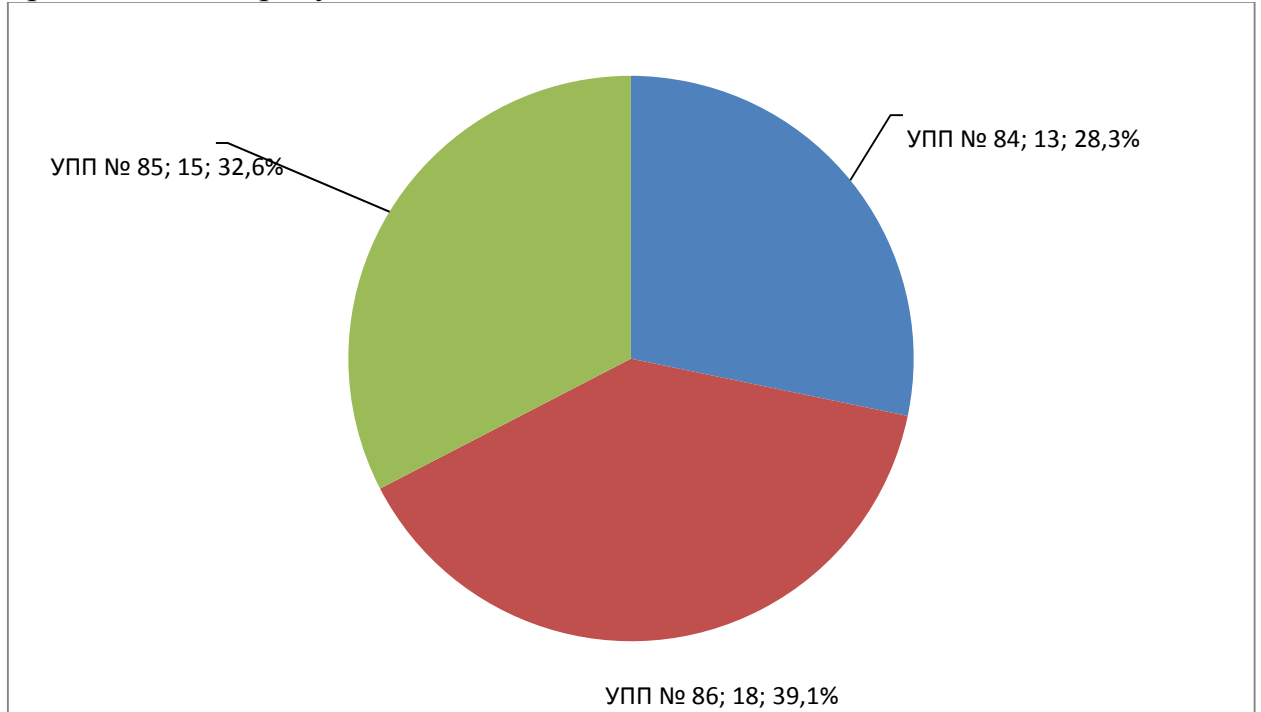
Мошенничество

На территории района зарегистрировано 28 (+0,0%) мошенничеств. Их распределение по территории обслуживания Отдела и удельный вес в общем массиве совершенных на территории округа преступлений данного вида представлен на рисунке 13.



Преступления, связанные с незаконным оборотом наркотиков и СДВ

В районе Ростокино выявлено 46 (+27,8) фактов незаконного оборота наркотиков. Их распределение по территории обслуживания Отдела и удельный вес в общем массиве совершенных преступлений данного вида представлен на рисунке 14.



Влияние социально-демографических факторов вместе с эффективностью деятельности правоохранительных органов обуславливают значительные различия в структуре преступности.

III. Результаты эффективности деятельности ОМВД России по району Ростокино г. Москвы за 12 месяцев 2016 года

3.1. Разрешение заявлений, сообщений и иной информации о происшествиях.

В ДЧ органа внутренних дел района поступило 10414 (+12,5%; 2015 г. – 9257) заявлений, сообщений о различных происшествиях.

По результатам их рассмотрения принято решение о возбуждении 274 (-9,3%; – 302) уголовных дел, об отказе в возбуждении уголовного дела по 2486 (+9,1%; 2015 г. – 2205).

Сократилось на 75,0% (с 8 до 2) количество возбужденных уголовных дел с нарушением сроков, установленных ст. 144 УПК РФ. Нарушение требований указанной статьи УПК РФ допущено сотрудником уголовного розыска, которому по результатам проведенной служебной проверки объявлен выговор.

Вместе с тем, за период 2016 года фактов отказа в регистрации заявлений о преступлении, либо фактов нерегистрации и укрытия

преступлений выявлено не было. В соответствии с приказом МВД России от 31.12.13. года № 1040 по данному показателю эффективность деятельности Отдела набирает 1000 баллов, и оценивается положительно.

Одним из негативных показателей деятельности Отдела по учётно – регистрационной дисциплине остаётся возбуждение уголовных дел после отмены постановления об отказе в возбуждении уголовного дела. За 2015 год из 2205 постановлений возбуждено 30 уголовных дел (+1,36%). За 2016 год из 2486 постановлений об отказе в возбуждении уголовного дела, возбуждено 32 (+1,29%) уголовных дел. Несмотря на незначительное улучшение эффективности на 0,07% Отдел занимает по данному показателю одно из последних мест в округе.

Требуется ужесточение контроля со стороны руководителей подразделений Отдела за данным направлением деятельности.

3.2. Раскрытие преступлений

Анализируя эффективность работы по раскрытию преступлений следует отметить, что принимаемые меры позволили добиться определённых положительных результатов, как в целом, так и по отдельным направлениям.

За отчетный период количество раскрытых преступлений увеличилось на 8,5% (с 94 до 102; округ снижение на 12,2%), в том числе по тяжким на 58,8 % (с 17 до 27, округ -5,2%) и особо тяжким составам на 16,7% (с 6 до 7; округ -25,1%).

Возросло на 12,2% (с 90 до 101; округ -6,9%) количество преступлений, по которым уголовные дела направлены в суды либо прекращены по нереабилитирующим основаниям, все они общеуголовной направленности.

В сравнении с 2015 годом больше раскрыто и направлено в суд краж (с 24 до 31, +29,2%), из них 2 кражи транспортных средств в 2015 г. - 0, грабежей (с 4 до 9, +125,0%), хулиганство и незаконный оборот оружия по одному преступлению.

Выросло (с 15 до 23, 53,3%) количество раскрытых и направленных в суд преступлений связанных с незаконным оборотом наркотиков, в том числе с целью сбыта (с 4 до 6, 50,0%).

Однако за отчётный период не удалось изменить ситуацию с раскрытием разбоев (с 3 до 2, -33,3%), мошенничеств (с 5 до 3 -40,0%), вымогательств (с 2 до 0, -100,0%).

Однако, несмотря на это, результаты работы подразделений Отдела положительно повлияли на общую раскрываемость преступлений, которая составляет 29,1% против 24,9% за 2015 год. По всем категориям преступлений раскрываемость выросла.

По итогам 9 месяцев 2016 года Отдел подвергся критике за недостаточную нагрузку по раскрытию преступлений ведущими службами: уголовным розыском, участковыми уполномоченными полиции и патрульно – постовой службой. Не стало приоритетом это направление и в 4 квартале,

поэтому нагрузка ниже среднеокружной. Нагрузка на одного сотрудника составила 0,78 преступления, при среднеокружной – 1,18.

Причиной такого положения является недостаточная организация работы подразделений района по установлению лиц, совершивших преступления.

Причинами низкой нагрузки по количеству раскрытых преступлений и числу установленных лиц, совершивших преступные деяния, является недостаточная организация работы следственно-оперативных групп на местах происшествий слабая отработка жилого сектора и территории, прилегающих к месту происшествия, и низкое качество проведения доследственных проверок.

3.3. Расследование преступлений.

Следствие

За указанный период в производстве Следственного отделения Отдела находилось 282 уголовных дел, на 39 дел больше, чем в 2015 г.;

возбуждено следователями 180 уголовных дел, на 9 дел больше, чем в 2015 году;

поступило из дознания 8 уголовных дел, как и в 2015 г.;

всего расследовано 201 уголовное дело, на 39 больше, чем 2015 году;

окончено 36 уголовных дела на 49 эпизодов, на 2 дела больше и на 12 эпизодов больше, чем в 2015 году;

окончено в срок свыше УПК - 11 дел или 30 %, на 6 больше (13,9 %);

направлено в суд 36 уголовных дел, из них 24 уголовных дела категории относящихся к тяжким и особо тяжким (2015 г. – 15), на 43 обвиняемых, на 5 дел больше и на 6 лиц больше чем в 2015 году;

раскрыто следственным путем 1 преступление, на 2 меньше, чем в 2015 году;

прекращенных дел нет, в прошлом году было 3;

нагрузка на штатную единицу составила по делам, находящимся в производстве – 70,5, (34,7 в 2015 г.), по окончанным делам – 9, (5,6 в 2015 г.); по направленным в суд – 9, (5,1 в 2015 году);

приостановлено по п. 1 ст. 208 – 156, на 28 дело больше, чем в прошлом году;

приостановлено по п. 2, 3 ст. 208 – 4, в прошлом году нет;

приостановлено по п. 4 ст. 208 – нет, в прошлом году, тоже не было.

оправданных лиц – нет, в прошлом году, тоже не было.

для производства дополнительного следствия возвращено 2 дела (5,6 %), в прошлом году было возвращено 2 дела, (6,4 %). В порядке ст. 237 УПК РФ уголовные дела не возвращались, ни в этом, ни в прошлом году.

Приведенный анализ свидетельствует, что по сравнению с аналогичным периодом 2015 года нагрузка по окончанным и направленным делам увеличилась на 5 уголовных дел и значительно увеличилось количество эпизодов – на 12, в том числе на 11 эпизодов, относящихся к категории тяжких и особо тяжким.

Квартирные кражи: совершено - 12, приостановлено – 8, направлено в суд – 0.

Кражи а/м: совершено -18, приостановлено – 14, направлено суд – 1.

Тяжкие телесные повреждения: совершено - 1, приостановлено – 1, направлено в суд – 2.

Грабежи: совершено - 11, приостановлено – 5, направлено в суд – 2.

Разбои: совершено – 6, приостановлено – 3, направлено в суд – 4.

В предстоящем периоде необходимо обратить внимание следователей на сроки и принять все меры к недопущению волокиты и необоснованного затягивания расследования уголовных дел, так как более в 2 раза увеличилось количество дел расследованных в срок свыше 2-х месяцев. Также не удалось удержать качество расследования на должном уровне, и допущено возвращение 2-х уголовных дел на дополнительное расследование. Необходимо продолжить заслушивать на оперативных совещаниях результаты работы по уголовным делам, подлежащим приостановлению. Особое внимание уделить раскрытию краж автотранспорта и краж из квартир граждан. В настоящее время на остатке находится 9 уголовных дел с лицом, из них 2 квартирные кражи и 5 грабежей.

Дознание

За 12 месяцев 2016 года отделением дознания Отдела проделана следующая работа:

1. В производстве находилось 313 уголовных дел (АППГ – 318);
2. Возбуждено уголовных дел – 118 (АППГ- 157);
3. Окончено 38/39 уголовных дел без повторных (АППГ- 38). В том числе в срок свыше установленного УПК РФ – 14 уголовных дел, АППГ – 8 уголовных дел;
4. В суд направлено 35/36 уголовных дел (АППГ - 33), из них 1 дело в сокращенной форме дознания (АППГ- 6);
5. Прекращено уголовных дел всего 3 (АППГ-6), в том числе за отсутствием события или состава преступления – 0 (АППГ - 0); из них одно по ч. 2 ст. 24 УПК РФ (декриминализация) (АППГ-0),
6. Для проведения дополнительного дознания за истекший период 2016 года возвращено 4 уголовных дела, тогда как за аналогичный период 2015 года-0 (АППГ-0);
7. За отчетный период 2016 года, по основаниям, предусмотренным п.п.2-4 части первой ст. 208 УПК РФ, приостановлено 1 уголовное дело (п. 2) (АППГ-1 (п. 2));
8. По основанию, предусмотренному п. 1 части первой ст. 208 УПК РФ приостановлено 193 уголовных дела с повторными (АППГ - 229).
9. Оправданных нет;
10. Причиненный ущерб по окончанным делам составил 258 528 рубля, возмещено 250 528 рублей, возмещаемость составила 97 %.

Штатная численность подразделения дознания составляет 4 единицы, некомплекта нет, 1 декретный отпуск.

Нагрузка на штатную единицу:

- а) по находящимся в производстве – 78, 25 (АППГ – 74,3).
- б) по окончанным – 9,5 (АППГ – 9,3).
- в) по направленным в суд – 8,75 (АППГ – 7,8).

Из анализа деятельности подразделения дознания Отдела за 12 месяцев 2016 года видно, что за истекший период 2016 года уменьшилось количество

возбужденных дознавателями уголовных дел, что, однако, это не отразилось на нагрузке дознавателей. Вместе с тем, нагрузка на одного дознавателя по окончанным производством делам, по-прежнему, остается крайне низкой. Существенно снизилось значение прекращенных уголовных дел с 6 в прошлом году до 3 в 2016 году, основаниями для прекращения явились в 2-х случаях смерть подозреваемого и в 1-м случае декриминализация.

Значительно снизилось количество уголовных дел приостановленных по основанию, предусмотренному п.1 части первой ст.208 УПК РФ (в связи с не установлением лица, подлежащего привлечению в качестве подозреваемого).

По результатам проведенного анализа, установлено, что для следствия и дознания Отдела причинами недостатков, влияющих на рост возвращенных уголовных дел на дополнительное расследование и на сроки расследования преступлений, являются:

- продолжительность сбора материалов, удостоверяющих и характеризующих личность подозреваемых, из числа иногородних граждан;
- увеличение сроков проведения различных судебных экспертиз: медицинских, психиатрических, наркологических и т.д.;
- временное отсутствие участников процесса.

Основными причинами отмен постановлений о возбуждении уголовных дел для подразделений дознания является:

- неполнота собранного материала;
- неверная квалификация.

3.4. Розыск преступников, без вести пропавших лиц и идентификация личности неопознанных трупов.

За 12 месяцев 2016 года в Отделе находилось в розыске 9 (-35,7%) преступников, скрывшихся от суда, дознания и следствия. Разыскано 2 (-60,0%) преступника. Розыск прекращен по другим причинам в 1 (-30,0%) случае (декриминализация).

Осталось в розыске на 2017 год 7 граждан, скрывающихся от органов следствия, дознания и суда.

Процент розыска составил 19,5% (город 24,0%).

Отдел осуществлял розыск 10 (-2,0%) лиц, без вести пропавших, а так же 4 лиц, утратившими связь с родственниками. Однако никого найдено не было.

За отчетный период устанавливались личности 6 не опознанных трупов, так же никого установить не представилось возможным.

По розыску преступников, без вести пропавших лиц и идентификации личности неопознанных трупов показатели Отдела согласно оценке по приказу МВД России от 31.12.13 года № 1040 являются отрицательными и составляют 284,25 балла, средневзвешенное по городу 309,20 балла.

Основными проблемами в повышении эффективности данной работы являются факты слабой организации работы по установлению неопознанных

трупов граждан, заведенных ранее, а также принятие не соответствующих мер пресечения избранных в отношении задержанных лиц на этапе предварительного следствия и несвоевременного направления следственным подразделением и подразделением дознания материалов на объявление розыска.

3.5. Охрана правопорядка в общественных местах и на улицах

Всего из 316 преступлений зарегистрированных в районе в общественных местах совершено 191 (2015 - 252) -24,2 %, на улицах 126 (2015 -161) -21,7%. Снижение уличной преступности обусловлено снижением общей преступности, а так же активизацией работы на улицах и в общественных местах службами УУП и ППСП.

По видам уличной преступности:

Особо тяжкие 0 (2015 -6), тяжкие 36 (2015-33), средней тяжести 31 (2015 -33), небольшой тяжести 41 (2015 -71).

Основные составы: разбои 3 (2015 -3), грабежи 13 (13), кражи АМТ 20 (2015 -25), кражи 73 (2015 -93).

Проведёнными мероприятиями сотрудниками Отдела было больше установлено лиц, совершивших преступления на улицах 35 (2015-30) +16,7% и в общественных местах 58 (2015 -56) +3,6%. Так же больше расследовано и направлено в суд уголовных дел по преступлениям, совершённым на улицах 30 (2015-25) +20,0% и в общественных местах 54 (2015 -46) +17,4%. Меньше было приостановлено уголовных дел, совершенных на улицах 158 (2015-200) -21,0% и в общественных местах 103 (2015 -140) -37,0%.

Раскрываемость данного вида преступлений так же увеличилась на улицах 22,6% (2015-15,2%) +7,4% и в общественных местах 25,5% (2015 -18,7%) +6,8%.

3.6. Административная практика (без учета нарушений правил дорожного движения)

За отчетный период сотрудниками Отдела было выявлено 2278 правонарушителей, в отношении которых были составлены протоколы об административном правонарушении, за аналогичный период 2015 года составлено 1482 протокола.

Оштрафовано 902 человека на общую сумму 558 500 рублей, из них взыскано 179.500 рублей. Общий процент взыскаемости составил 32 % (АППГ- 49.8 %).

За совершение мелкого хулиганства (ст.20.1 КРФАП) было составлено 480 протоколов (АППГ-242), 278 правонарушителей были оштрафованы на общую сумму 139.000 рублей, взыскано 18.500 рублей. Общий процент взыскаемости 13,3 % (АППГ- 38 %).

За появление в общественных местах в состоянии алкогольного опьянения (ст. 20.21 КРФАП) выявлено 60 правонарушителей (АППГ- 47).

Оштрафовано 28 человек на сумму 14.000 рублей, взыскано 3.000 рублей. Общий процент взыскаемости составил 21.4 % (АППГ- 42.2 %).

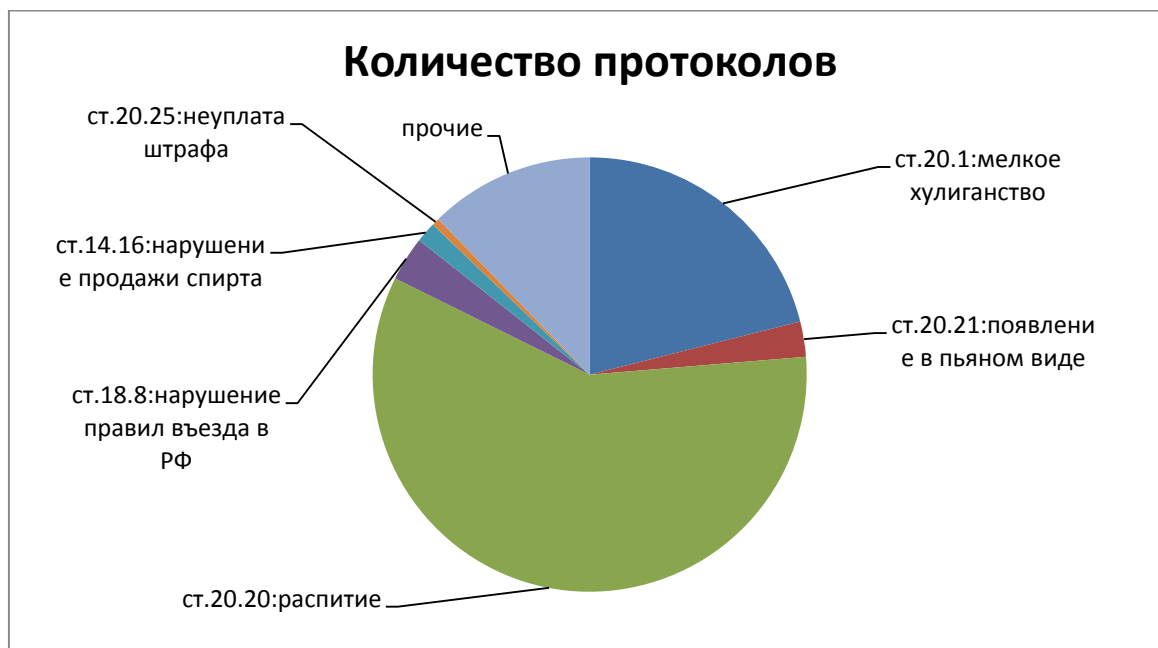
За распитие спиртных напитков в общественных местах (20.20 КРФАП) составлено 1335 протоколов (АППГ-895), оштрафовано 487 человек на общую сумму 243.500 рублей, взыскано 48.000 рублей. Общий процент взыскаемости составил 22.8 % (АППГ-16.7 %).

По ст. 18.8 (нарушение иностранным гражданином или лицом без гражданства правил въезда в Российскую Федерацию либо режима пребывания (проживания) в Российской Федерации) составлено 75 протоколов (АППГ-29). В суд направлено 75 материалов, по которым было принято решение: административный штраф в размере 370.500 с административным выдворением, без помещения в спецприемник.

По ст. 14.16 (нарушение правил продажи этилового спирта, алкогольной и спиртосодержащей продукции, а также пива и напитков, изготавливаемых на его основе) выявлено 35 правонарушителей. Оштрафовано 4 человека на общую сумму 80.000 рублей, взыскано 80.000 рублей. Общий процент взыскаемости составил 100 %. В Мировой суд направлен 31 протокол на рассмотрение и принятие решения за данное правонарушение.

За прочие административные правонарушения (ст.19.2, 12.29, 20.16, 20.11) составлено 280 протоколов (АППГ-214). Оштрафовано из них 78 человек на общую сумму 68.500 рублей, взыскано 29.000 рублей. Общий процент взыскаемости составил 48.3 %. В суд направлено 7 материала, оштрафовано 3 человека на сумму 8.000

Количество составленных административных протоколов по видам и удельный вес в общем массиве представлен на рисунке 15.



По ст. 20.25 (неуплата административного штрафа в срок, предусмотренный настоящим Кодексом) выявлено 13 правонарушителей и направленно на рассмотрение и принятия решения в Мировой суд, по 10 протоколам Мировой судьей судебного участка № 310 по району Ростокино было принято решение о наложении штрафа в размере 10 000 рублей, по 1 протоколу Мировым Судьей судебного участка № 315 принято решение – арест (4 суток).

Судебным приставам - исполнителям направленно 159 протоколов на общую сумму: 81 000 рублей. по ст. 20.1 КРФоАП (в количестве 72 протоколов), ст. 20.20 КРФоАП (в количестве 39 протоколов), ст. 20.21 КРФоАП (в количестве 48 протоколов).

Одним из показателей оценки деятельности органов внутренних дел является процент взыскаемости административных штрафов. К сожалению, Отделу не удалось добиться положительных результатов по данному показателю, процент взыскаемости один из самых низких в округе.

Для улучшения результативности необходимо тесное взаимодействие инспектора направления по исполнению административного законодательства с УУП района по составлению ст. 20.25 ч.1 (неуплата административного штрафа в срок) КРФоАП, а так же более полное заполнение административных протоколов с указанием контактных телефонов нарушителей, выдачи им квитанций с реквизитами для уплаты административного штрафа.

3.7. Дорожно-транспортная обстановка.

Немаловажное значение имеет дорожно-транспортная обстановка в районе, которая остается достаточно сложной.

В настоящее время Отдел не имеет своих сотрудников ГИБДД, поэтому осуществляется тесное взаимодействие с ОГИБДД округа.

3.8. Финансово-хозяйственная деятельность и ресурсное обеспечение.

Заключение договоров на выполнение работ по текущему и капитальному ремонту помещений в зданиях Отдела не производится в связи со строительством нового здания Отдела по Будайскому проезду.

Осуществлена проверка технической укрепленности и антитеррористической защищенности Отдела. При въезде в Отдел отсутствует противотаранное устройство, сделана заявка в ОМТ и ХО УВД.

Все здания и помещения Отдела из собственности субъекта Российской Федерации в переданы в федеральную.

С целью решения жилищно-бытовых условий жизни сотрудников Отдела, в ГУ МВД России по г. Москве учетные дела для постановки на учет на получение единовременной социальной выплаты не направлялись.

3.9. Итоги мониторинга общественного мнения об эффективности деятельности Отдела МВД России по району Ростокино г. Москвы

Мониторинг общественного мнения производился путём голосования граждан на сайте государственных услуг, а так же поступающими жалобами на действия сотрудников Отдела.

По данным сайта государственных услуг из общего количества опрошенных жителей района, 80,8% испытывают уверенность в своей защищенности и оценивают деятельность полиции положительно. За период 2016 года жалоб и заявлений на действия сотрудников не поступало.

За отчетный период на телевидении различного уровня помещено 2 сюжета о деятельности Отдела, с использованием интернет-ресурсов – 29, размещено 26 материалов в периодической печати, на радио – 5.

3.10. Внутренние условия, влияющие на результативность оперативно-служебной деятельности Отдела.

Штатная численность Отдела составляет 101 ед., некомплект составляет 7 сотрудников 6,93%.

За период 2016 года в Отделе отмечался один из самых наибольших некомплект среди в ОМВД округа 13,48%.

С начала года назначено 9 сотрудников, уволено – 3, все по отрицательным мотивам.

IV. ОЦЕНКА ЭФФЕКТИВНОСТИ ДЕЯТЕЛЬНОСТИ.

В соответствии с ведомственной оценкой, утвержденной приказом МВД России от 31.12.2013 года № 1040 ОМВД занимает 106 место среди других Отделов внутренних дел г. Москвы. Эффективность деятельности составила 63,50 балла при средневзвешанной – 66,23.

По конкурсу ГУ МВД России по г. Москве, в октябре 2016 года Отдел находился на 96 месте, однако в связи с полученной отрицательной оценкой за совершение ДТП в алкогольном опьянении одним из участковых уполномоченных ОМВД переместился на 127 место в городе из 129.

Данное правонарушение стало возможным не только из-за отсутствия контроля со стороны непосредственных начальников участкового: начальника отделения УУП и его заместителя, но и из-за просчётов в кадрово-воспитательной работе со стороны помощника начальника Отдела (по РЛС). Необходимо обратить более пристальное внимание на дисциплину среди личного состава, не допускать прогулов, отказов от выполнения порученных заданий.

Возвращаясь к ведомственной оценке необходимо отметить, что отрицательно оценена эффективность деятельности ОМВД по таким оценочным индикаторам, как раскрытие преступлений, в том числе тяжких и особо тяжких составов, по установлению лиц, совершивших преступные

деяния данной категории, по установлению лиц, совершивших преступления против собственности, по уголовным делам, возбужденным при отмене постановления об отказе в возбуждении уголовных дел, по количеству преступлений совершенных на бытовой почве, по расследованным преступлениям превентивной направленности, по раскрытым преступлениям прошлых лет, а так же по числу разысканных лиц.

V. ВЫВОДЫ И РЕКОМЕНДАЦИИ.

Возникла необходимость проведения мероприятий, в том числе профилактических, направленных на предотвращение краж с (из) автомобилей, припаркованных на дворовых территориях.

Вызывает беспокойство рост мошенничеств, в том числе в отношении одиноких престарелых и недееспособных граждан, с помощью банковских карт и перевода сумм на номера злоумышленников. Здесь требуется проведение более детального и тщательного обхода жилого сектора, с посещением квартир указанной категории граждан и проведения с ними бесед разъяснительного характера.

Необходимо усилить оперативные позиции, разработать новые формы взаимодействия с администрациями торговых предприятий и частными охранными структурами, повысить роль пропагандистской работы среди населения с целью снижения преступности в общественных местах.

Требуется провести перераспределение зон обслуживания участковыми уполномоченными, а так же на основе анализа определить маршруты патрулирования для сотрудников ППСП для стабилизации оперативной обстановки на улицах и в общественных местах района.

Требуется особое внимание профилактике распространению алкоголизма и наркомании среди населения. Проведение рейдов по местам стихийных продаж спиртосодержащей жидкости, местам возможного сбыта и потребления наркотических веществ.

Необходимо разработать дополнительные меры по профилактике подростковой преступности и преступности лиц ранее судимых за различные преступления.

Необходимо провести анализ и направить информацию по дополнительной установке камер видеонаблюдения, а так же по увеличению освещённости в наиболее криминогенных местах района.

Требуется ежедневное осуществление контроля особенно со стороны руководителей подразделений УУП и ГУР за состоянием учетно – регистрационной дисциплины, строгим соблюдением личным составом процессуальных сроков.

Необходимо ужесточить контроль за организацией работы следственно-оперативных групп на местах происшествий, отработку жилого сектора и территории, прилегающих к этим местам.

Усилить контроль, в том числе со стороны кадрового аппарата, за соблюдением личным составом служебной дисциплины и законности. Направлением стажеров и сотрудников не прошедших первоначальную подготовку на сборы.

Штаб ОМВД России по району Ростокино г. Москве.